

Precios Forestales

Boletín N°157 Junio 2016



BOLETÍN
DE
PRECIOS FORESTALES

2016

N° 157
JUNIO



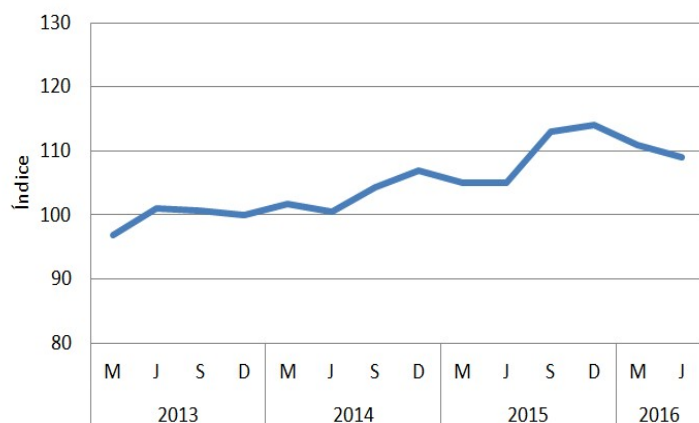
INDICE DE PRECIOS REALES DE LOS PRINCIPALES PRODUCTOS FORESTALES DE PINO RADIATA

DICIEMBRE 2013 = 100

DEFLACTOR: IPC-CHILE

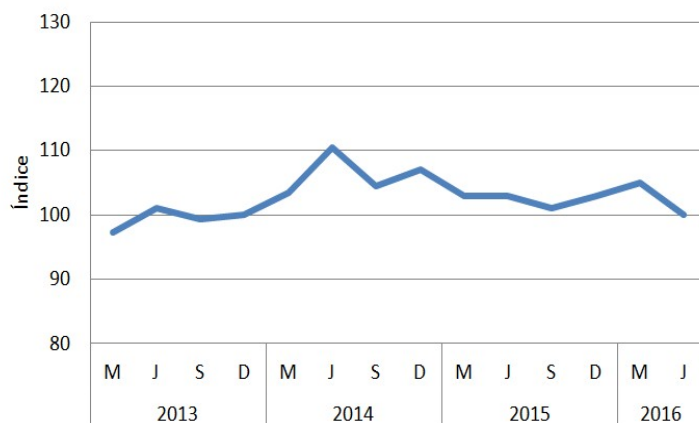
TROZAS ASERRABLES VIII REGIÓN

PUESTO ASERRADERO



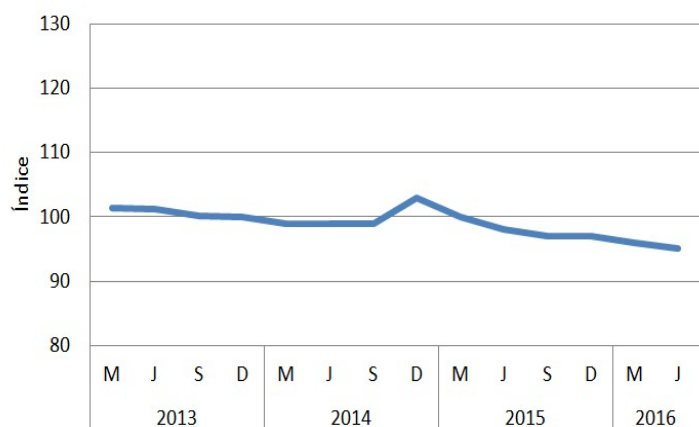
TROZAS PULPABLES VII Y VIII REGIÓN

PUESTO PLANTA



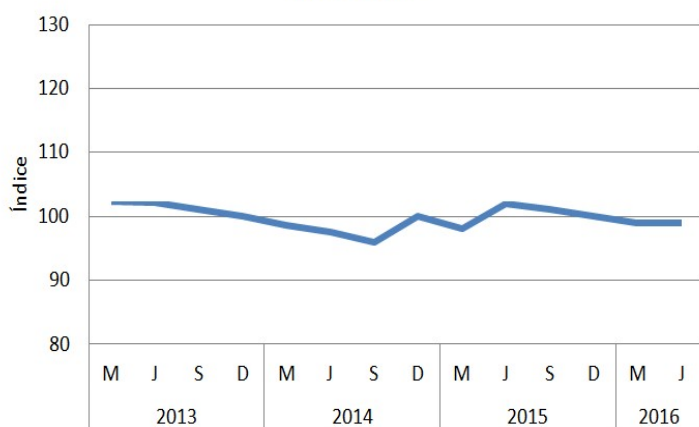
MADERA ASERRADA VIII REGIÓN

PUESTO ASERRADERO



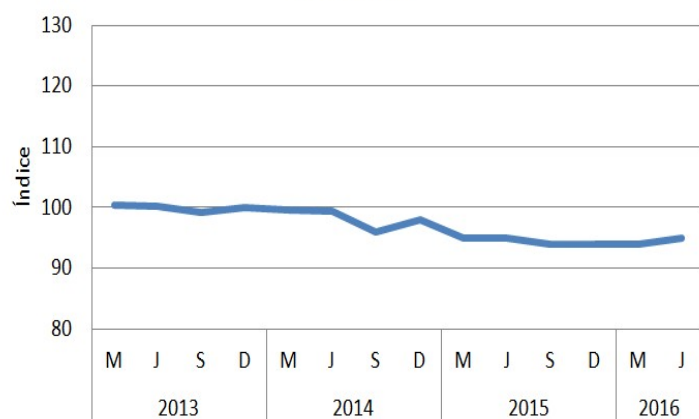
MADERA ASERRADA R.M.

PUESTO BARRACA



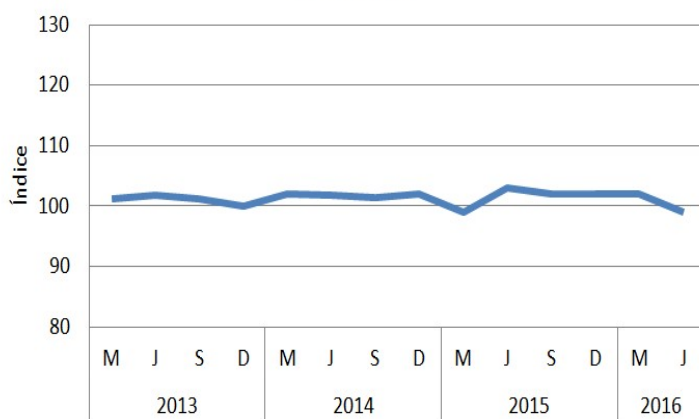
MADERA ELABORADA VIII REGIÓN

PUESTO BARRACA



MADERA ELABORADA R.M.

PUESTO BARRACA



PRESENTACIÓN

Al término del primer semestre del año, los precios nominales de los principales productos de pino radiata, comercializados en el país, presentan un comportamiento dispar comparado con diciembre 2015.

El precio de las trozas aserrables de pino radiata, puesta en aserradero de la VIII Región, muestra una disminución de 2,5%. En tanto, el precio de la madera pulpable de pino radiata, puesta en planta de la VII y VIII regiones, bajo un 1,3%.

Por su parte, el precio de la madera aserrada de pino radiata, puesta en aserradero de la VIII Región y la madera elaborada de pino radiata puesta en barraca de la VIII Región, subió un 0,7% y 2,5%, respectivamente.

El precio de la madera elaborada de pino radiata, puesta en barraca de la Región Metropolitana, experimentó una caída de 0,9% y el precio de la madera aserrada de pino radiata, puesta barraca de la Región Metropolitana, se mantuvo estable.

En esta edición, se presentan precios de plantas y semillas forestales. Al respecto, el precio promedio de las plantas de pino radiata en bandejas es de \$54.333 por mil plantas, puestas en vivero de la VIII Región.

CONTENIDO

PRECIO DE PRODUCTOS FORESTALES	1
PRODUCTOS SILVICOLAS	1
MADERA EN TROZAS	2
POLINES Y POSTES	5
MADERAS TRATADAS	8
MADERA ASERRADA	10
MADERA DIMENSIONADA Y CEPILLADA	14
TABLEROS Y CHAPAS	20
 PRECIO DE FLETES FORESTALES	 22
TARIFAS DE FLETES	22

PRODUCTOS SILVICOLAS SEMILLAS

Especie	Especificación	Región	Provincia	Unidad	Precio	
					Promedio	Máximo
ACACIA DEALBATA	Seleccionada cosecha 2012	VIII	Concepción	\$/kg	350.000	
ACACIA MEARNsii		VIII	Concepción	\$/kg	350.000	
AROMO AUSTRALIANO		VIII	Concepción	\$/kg	350.000	
EUCALYPTUS CAMALDULENSIS	Seleccionada cosecha 2010	VIII	Concepción	\$/kg	500.000	
EUCALYPTUS GLOBULUS	Seleccionada cosecha 2011	VIII	Concepción	\$/kg	500.000	
EUCALYPTUS NITENS	Seleccionada cosecha 2009	VIII	Concepción	\$/kg	500.000	

PLANTAS FORESTALES

Especie	Especificación	Región	Provincia	Unidad	Precio	
					Promedio	Máximo
ACACIA DEALBATA	1 S	VIII	Concepción	\$/unidad	150	
ALAMO		VII	Linares	\$/1000 un	550.000	
	2 a 2.5 m l	X	Osorno	\$/1000 un	319.328	
AROMO AUSTRALIANO	1 : 1	X	Osorno	\$/unidad	319	
	1 S	VIII	Concepción	\$/unidad	150	
AVELLANO	1 : 0	XIV	Valdivia	\$/unidad	400	
CASTANO	1 : 1	X	Osorno	\$/unidad	319	
CIPRES MACROCARPA	1 S	VIII	Ñuble	\$/unidad	180	
		X	Llanquihue	\$/unidad	600	
COIGUE	1 : 0	XIV	Valdivia	\$/unidad	150	
	1 : 1	X	Osorno	\$/unidad	319	
	1 S	VIII	Ñuble	\$/unidad	180	
ENCINA	1 : 1	X	Osorno	\$/unidad	319	
EUCALYPTUS GLOBULUS	1 S	VII	Linares	\$/1000 un	55.000	
		VII	Talca	\$/1000 un	100.000	
		VIII	Biobío	\$/1000 un	60.000	
		VIII	Concepción	\$/1000 un	55.333	59.000
		VIII	Ñuble	\$/1000 un	62.000	
		X	Llanquihue	\$/1000 un	100.000	
	mejorada 1 S	VII	Talca	\$/1000 un	100.000	
		VIII	Arauco	\$/1000 un	65.000	
		VIII	Concepción	\$/1000 un	76.000	
EUCALYPTUS NITENS	1 S	VIII	Arauco	\$/1000 un	65.000	
		VIII	Biobío	\$/1000 un	60.000	
		VIII	Concepción	\$/1000 un	66.000	
		X	Llanquihue	\$/1000 un	100.000	
LAUREL	1 : 0	XIV	Valdivia	\$/unidad	400	
MAITEN	1 S	VIII	Ñuble	\$/unidad	180	
PEUMO		VIII	Ñuble	\$/unidad	180	
PINO OREGON	1 : 0	XIV	Valdivia	\$/1000 un	180.000	
	1 : 1	X	Llanquihue	\$/1000 un	450.000	
		X	Osorno	\$/1000 un	319.328	
PINO RADIATA	1 : 0	VII	Talca	\$/1000 un	52.500	60.000
		VIII	Ñuble	\$/1000 un	40.000	
		X	Llanquihue	\$/1000 un	100.000	
		XIV	Valdivia	\$/1000 un	55.000	
	1 S	VII	Linares	\$/1000 un	52.000	
		VII	Talca	\$/1000 un	90.000	
		VIII	Biobío	\$/1000 un	55.000	
		VIII	Concepción	\$/1000 un	55.000	
		VIII	Ñuble	\$/1000 un	53.000	
	mejorada 1 S	VIII	Concepción	\$/1000 un	60.000	
QUILLAY	1 S	VIII	Ñuble	\$/unidad	130	
	2 M	VIII	Ñuble	\$/unidad	1.250	
RAULI	1 : 0	XIV	Valdivia	\$/unidad	450	
	1 : 1	X	Osorno	\$/unidad	319	

PLANTAS FORESTALES

Especie	Especificación	Región	Provincia	Unidad	Precio	
					Promedio	Máximo
RAULI	1 S	VIII	Ñuble	\$/unidad	180	
ROBINIA	1:2	X	Osorno	\$/unidad	420	
ROBLE	1 : 0	XIV	Valdivia	\$/unidad	450	
	1 : 1	X	Osorno	\$/unidad	319	
	1 S	VIII	Concepción	\$/unidad	300	
		VIII	Ñuble	\$/unidad	180	
ULMO	1 : 1	X	Osorno	\$/unidad	319	
	1 S	X	Llanquihue	\$/unidad	500	

LEÑA Y OTROS

Especie	Especificación	Región	Provincia	Unidad	Precio	
					Promedio	Máximo
EUCALYPTUS GLOBULUS	p/chimenea	V	San Antonio	\$/t	100.840	
	seca, saco 15 kg	XIV	Valdivia	\$/saco	2.480	
	seca, saco 25 kg	V	San Antonio	\$/unidad	2.941	
		XIV	Valdivia	\$/saco	3.530	
	seca, saco 40 kg	XIV	Valdivia	\$/saco	4.790	
EUCALYPTUS NITENS	1 m l	XIV	Valdivia	\$/m stereo	24.355	25.210
	seca, saco 15 kg	XIV	Valdivia	\$/saco	2.100	
	seca, saco 25 kg	XIV	Ranco	\$/saco	2.521	
		XIV	Valdivia	\$/saco	2.750	3.000
	trozada	XIV	Valdivia	\$/m stereo	27.731	
NATIVA	seca, saco 15 kg	XIV	Valdivia	\$/saco	2.480	
	seca, saco 25 kg	XIV	Valdivia	\$/saco	3.530	
	seca, saco 40 kg	XIV	Valdivia	\$/saco	4.790	
VARIAS ESPECIES	seca, saco 15 kg	XIV	Ranco	\$/saco	2.521	

MADERA EN TROZAS

TROZAS PARA BIOMASA (PUESTO PLANTA)

Especie	Especificación	Región	Provincia	Unidad	Precio	
					Promedio	Máximo
VARIAS ESPECIES	con corteza	VIII	Biobío	\$/mr	14.000	

TROZAS PARA PULPA (PUESTO PLANTA)

Especie	Especificación	Región	Provincia	Unidad	Precio	
					Promedio	Máximo
ALAMO	con corteza	XIV	Valdivia	\$/mr	23.000	
EUCALYPTUS GLOBULUS		VIII	Arauco	\$/mr	38.500	
		VIII	Biobío	\$/mr	35.600	
		VIII	Concepción	\$/mr	34.000	
		VIII	Ñuble	\$/mr	37.000	
	sin corteza	XIV	Valdivia	\$/mr	36.500	
		VIII	Arauco	\$/mr	41.500	
		VIII	Biobío	\$/mr	39.550	41.100
		VIII	Concepción	\$/mr	43.000	46.000
		X	Llanquihue	\$/mr	40.000	
	con corteza	XIV	Valdivia	\$/mr	38.500	39.500
EUCALYPTUS NITENS		VIII	Biobío	\$/mr	23.550	24.000
		XIV	Valdivia	\$/mr	25.000	
		VIII	Biobío	\$/mr	28.100	
		IX	Cautín	\$/mr	28.000	
	sin corteza	X	Llanquihue	\$/mr	30.000	
		XIV	Valdivia	\$/mr	29.250	31.000
NATIVA		XIV	Valdivia	\$/mr	31.000	

TROZAS PARA PULPA (PUESTO PLANTA)

Especie	Especificación	Región	Provincia	Unidad	Precio	
					Promedio	Máximo
PINO RADIATA	con corteza	VI	Cardenal Caro	\$/mr	22.000	
		VII	Curicó	\$/mr	20.500	24.000
		VII	Linares	\$/mr	19.500	
		VII	Talca	\$/mr	21.500	
		VIII	Arauco	\$/mr	23.000	
		VIII	Biobío	\$/mr	23.642	25.000
		VIII	Concepción	\$/mr	29.500	
		IX	Cautín	\$/mr	21.000	
		IX	Malleco	\$/mr	22.200	
		XIV	Valdivia	\$/mr	22.200	22.500

TROZAS PARA ASERRAR (PUESTO ASERRADERO)

Especie	Especificación	Región	Provincia	Unidad	Precio	
					Promedio	Máximo
ALAMO		VIII	Ñuble	\$/m3	25.000	
CASTANO		IX	Cautín	\$/m3	83.600	
CIPRES MACROCARPA		IX	Cautín	\$/m3	48.000	
		X	Llanquihue	\$/m3	60.000	
COIGUE		IX	Cautín	\$/m3	63.000	
		IX	Malleco	\$/m3	56.613	62.040
		X	Osorno	\$/m3	61.600	
		IX	Cautín	\$/m3	66.000	
EUCALYPTUS GLOBULUS		X	Osorno	\$/mr	29.000	
EUCALYPTUS NITENS		IX	Cautín	\$/m3	63.000	
OLIVILLO		VIII	Concepción	\$/m3	60.000	
PINO OREGON		IX	Cautín	\$/m3	54.362	72.000
		X	Llanquihue	\$/m3	60.000	
		X	Osorno	\$/m3	45.000	
		XIV	Ranco	\$/m3	58.600	67.200
		XIV	Valdivia	\$/m3	55.000	
	24 cm d	X	Llanquihue	\$/m3	51.101	
	28 cm d	X	Llanquihue	\$/m3	53.324	
	32 cm d	X	Llanquihue	\$/m3	56.102	
	sobre 5 m l	VIII	Concepción	\$/m3	70.000	
		VI	Cardenal Caro	\$/m3	31.800	33.000
PINO RADIATA		VII	Cauquenes	\$/m3	27.500	
		VII	Curicó	\$/m3	31.000	34.000
		VII	Curicó	\$/mr	32.000	
		VII	Linares	\$/m3	29.000	
		VII	Talca	\$/m3	31.813	37.000
		VIII	Arauco	\$/m3	28.755	35.265
		VIII	Biobío	\$/m3	33.316	33.909
		VIII	Concepción	\$/m3	28.029	35.265
		VIII	Ñuble	\$/m3	31.494	35.265
		IX	Cautín	\$/m3	29.065	35.096
		IX	Malleco	\$/m3	30.285	33.570
		X	Llanquihue	\$/m3	27.933	31.000
		X	Osorno	\$/m3	33.000	
		X	Osorno	\$/mr	24.000	
		XIV	Ranco	\$/m3	33.600	
		XIV	Valdivia	\$/m3	29.000	30.000
	14 a 18 cm d	VII	Cauquenes	\$/mr	28.000	
	16 a 22 cm d	VII	Talca	\$/m3	28.500	
	16 a 24 cm d	VII	Linares	\$/mr	34.000	
		VII	Talca	\$/mr	34.000	
		IX	Malleco	\$/mr	27.000	

TROZAS PARA ASERRAR (PUESTO ASERRADERO)

Especie	Especificación	Región	Provincia	Unidad	Precio	
					Promedio	Máximo
PINO RADIATA	18 a 24 cm d	VIII	Concepción	\$/m3	29.000	
		VIII	Biobío	\$/m3	28.484	29.162
		VIII	Ñuble	\$/m3	28.484	
	20 a 24 cm d	IX	Cautín	\$/m3	28.710	29.162
		IX	Malleco	\$/m3	28.484	
		VII	Talca	\$/m3	32.000	
		VII	Talca	\$/m3	32.000	
		VIII	Biobío	\$/m3	29.840	30.518
		VIII	Concepción	\$/m3	20.000	
		VIII	Ñuble	\$/m3	30.518	
		IX	Cautín	\$/m3	28.103	31.874
		IX	Malleco	\$/m3	29.840	
		VII	Talca	\$/m3	34.300	
		VIII	Biobío	\$/m3	32.214	32.553
		VIII	Concepción	\$/m3	22.000	
		VIII	Ñuble	\$/m3	33.909	
		IX	Cautín	\$/m3	29.879	33.909
		IX	Malleco	\$/m3	31.874	
	22 cm d	VII	Talca	\$/m3	35.700	
		VIII	Biobío	\$/m3	33.401	33.909
		VIII	Concepción	\$/m3	25.000	
		VIII	Ñuble	\$/m3	35.944	
		IX	Cautín	\$/m3	28.771	34.587
		IX	Malleco	\$/m3	33.231	
	24 cm d	VII	Talca	\$/m3	37.000	
		VIII	Biobío	\$/m3	34.587	35.265
		VIII	Concepción	\$/m3	28.000	
		VIII	Ñuble	\$/m3	37.300	
		IX	Cautín	\$/m3	32.413	36.622
		IX	Malleco	\$/m3	34.587	
	26 cm d	VIII	Biobío	\$/m3	34.148	35.944
		VIII	Ñuble	\$/m3	38.656	
		IX	Cautín	\$/m3	33.511	37.978
		IX	Malleco	\$/m3	35.944	
		VIII	Biobío	\$/m3	36.283	37.300
		VIII	Ñuble	\$/m3	40.013	
	28 cm d	IX	Cautín	\$/m3	34.439	38.656
		IX	Malleco	\$/m3	36.622	
		VI	Cachapoal	\$/mr	33.000	
		VII	Cauquenes	\$/mr	30.000	
		VII	Talca	\$/mr	30.000	
		VII	Curicó	\$/mr	35.000	
	30 cm d	VIII	Arauco	\$/mr	28.000	29.000
		VIII	Concepción	\$/mr	26.000	
		IX	Malleco	\$/mr	27.000	
		VII	Cauquenes	\$/mr	38.000	
		VII	Cauquenes	\$/m3	28.000	
		VII	Cauquenes	\$/mr	36.000	
	mayor 14 cm d	VII	Linares	\$/mr	32.000	
		VIII	Concepción	\$/m3	28.000	
		VIII	Concepción	\$/m3	28.000	
		IX	Malleco	\$/m3	85.433	121.000
		IX	Cautín	\$/m3	57.040	66.000
		IX	Malleco	\$/m3	56.613	62.040
	mayor 16 cm d	X	Osorno	\$/m3	61.600	
		XIV	Ranco	\$/m3	49.000	
		XIV	Valdivia	\$/m3	52.800	
		XIV	Ranco	\$/m3	111.100	
	mayor 18 cm d					
	mayor 20 cm d					
	mayor 24 cm d					
	mayor 26 cm d					
	mayor 30 cm d					
RAULI		IX	Malleco	\$/m3	85.433	121.000
ROBLE HUALLE		IX	Cautín	\$/m3	57.040	66.000
		IX	Malleco	\$/m3	56.613	62.040
		X	Osorno	\$/m3	61.600	
		XIV	Ranco	\$/m3	49.000	
ROBLE PELLIN		XIV	Valdivia	\$/m3	52.800	
		XIV	Ranco	\$/m3	111.100	

TROZAS PARA ASERRAR (PUESTO ASERRADERO)

Especie	Especificación	Región	Provincia	Unidad	Precio	
					Promedio	Máximo
ULMO		IX	Cautín	\$/m3	63.000	

TROZAS PARA CHAPAS (PUESTO PLANTA)

Especie	Especificación	Región	Provincia	Unidad	Precio	
					Promedio	Máximo
OLIVILLO		XIV	Valdivia	\$/m3	58.000	
PINO RADIATA		XIV	Valdivia	\$/m3	38.000	
	mayor 24 cm d	VII	Curicó	\$/mr	45.000	
		VII	Talca	\$/m3	35.750	36.000
	podado	XIV	Valdivia	\$/m3	65.000	
ROBLE HUALLE		XIV	Valdivia	\$/m3	58.000	
TEPA		XIV	Valdivia	\$/m3	50.000	
TINEO		XIV	Valdivia	\$/m3	58.000	
ULMO		XIV	Valdivia	\$/m3	58.000	

POLINES Y POSTES
POLINES IMPREGNADOS (PUESTO PLANTA IMPREGNADORA)

Especie	Especificación	Región	Provincia	Unidad	Precio	
					Promedio	Máximo
PINO RADIATA	2- 3" x 2.4 m	V	San Antonio	\$/unidad	1.513	
		VI	Cardenal Caro	\$/unidad	1.206	1.320
		VI	Colchagua	\$/unidad	1.198	1.385
		VII	Cauquenes	\$/unidad	1.180	1.260
		VII	Curicó	\$/unidad	1.204	1.386
		VII	Talca	\$/unidad	1.157	1.200
		VIII	Biobío	\$/unidad	1.025	1.200
		VIII	Concepción	\$/unidad	1.452	
		VIII	Ñuble	\$/unidad	1.250	
		IX	Cautín	\$/unidad	1.441	
	3- 4" x 2.4 m	RM	Santiago	\$/unidad	1.555	1.588
		V	San Antonio	\$/unidad	1.702	2.017
		VI	Cardenal Caro	\$/unidad	1.651	2.261
		VI	Colchagua	\$/unidad	1.481	1.591
		VII	Cauquenes	\$/unidad	1.541	1.681
		VII	Curicó	\$/unidad	1.610	1.823
		VII	Talca	\$/unidad	1.404	1.500
		VIII	Arauco	\$/unidad	1.660	1.681
	3- 4" x 3.0 m	VIII	Biobío	\$/unidad	1.478	1.513
		VIII	Concepción	\$/unidad	1.524	1.681
		VIII	Ñuble	\$/unidad	1.430	1.590
		IX	Cautín	\$/unidad	1.832	2.017
		X	Llanquihue	\$/unidad	2.500	
		RM	Santiago	\$/unidad	1.772	1.872
		VI	Cardenal Caro	\$/unidad	2.468	2.605
		VI	Colchagua	\$/unidad	2.557	2.819
	3- 4" x 3.5 m	VII	Cauquenes	\$/unidad	2.500	
		VII	Curicó	\$/unidad	2.941	3.319
		VII	Talca	\$/unidad	2.493	2.689
		VIII	Biobío	\$/unidad	3.431	
		VIII	Ñuble	\$/unidad	3.030	
		VI	Cardenal Caro	\$/unidad	3.465	
		VI	Colchagua	\$/unidad	3.231	3.462
		VII	Curicó	\$/unidad	4.202	
	3- 4" x 4.0 m	VII	Talca	\$/unidad	3.400	
		VI	Cardenal Caro	\$/unidad	4.494	4.785

POLINES IMPREGNADOS (PUESTO PLANTA IMPREGNADORA)

Especie	Especificación	Región	Provincia	Unidad	Precio	
					Promedio	Máximo
PINO RADIATA	3- 4" x 4.0 m	VI	Colchagua	\$/unidad	6.059	
		VII	Cauquenes	\$/unidad	6.300	
		VII	Curicó	\$/unidad	5.714	5.882
	4- 5" x 2.4 m	VII	Talca	\$/unidad	5.075	5.500
		VIII	Ñuble	\$/unidad	5.200	
		V	San Antonio	\$/unidad	2.206	2.353
		VI	Cardenal Caro	\$/unidad	2.224	3.084
		VI	Colchagua	\$/unidad	2.009	2.136
		VII	Cauquenes	\$/unidad	2.261	2.521
		VII	Curicó	\$/unidad	2.029	2.437
		VII	Talca	\$/unidad	1.930	2.151
		VIII	Biobío	\$/unidad	2.232	2.500
		VIII	Concepción	\$/unidad	2.089	2.350
		VIII	Ñuble	\$/unidad	2.009	2.477
		IX	Cautín	\$/unidad	2.472	2.815
	4- 5" x 3.0 m	V	San Antonio	\$/unidad	4.202	
		VI	Cardenal Caro	\$/unidad	3.616	4.689
		VI	Colchagua	\$/unidad	3.070	3.317
		VII	Cauquenes	\$/unidad	3.500	
		VII	Curicó	\$/unidad	3.747	3.910
		VII	Talca	\$/unidad	3.208	3.500
		VIII	Ñuble	\$/unidad	3.920	
	4- 5" x 3.5 m	IX	Cautín	\$/unidad	4.118	
		RM	Santiago	\$/unidad	3.686	4.095
		VI	Cardenal Caro	\$/unidad	4.600	
		VI	Colchagua	\$/unidad	3.948	4.000
		VII	Curicó	\$/unidad	5.154	5.462
		VII	Talca	\$/unidad	4.500	5.500
	4- 5" x 4.0 m	VI	Cardenal Caro	\$/unidad	8.155	12.437
		VI	Colchagua	\$/unidad	6.262	6.924
		VII	Cauquenes	\$/unidad	7.200	
		VII	Curicó	\$/unidad	6.987	8.319
		VII	Talca	\$/unidad	6.125	7.000
		VIII	Ñuble	\$/unidad	6.800	6.900
		IX	Cautín	\$/unidad	9.664	
	5- 6" x 2.4 m	VI	Cardenal Caro	\$/unidad	4.310	
		VI	Colchagua	\$/unidad	2.897	
		VII	Curicó	\$/unidad	3.426	3.782
		VII	Talca	\$/unidad	2.700	
		VIII	Biobío	\$/unidad	3.529	
		VIII	Ñuble	\$/unidad	2.953	3.461
		IX	Cautín	\$/unidad	3.594	4.092
	5- 6" x 3.0 m	V	San Antonio	\$/unidad	5.042	
		VI	Colchagua	\$/unidad	4.070	4.350
		VII	Cauquenes	\$/unidad	6.723	
		VII	Curicó	\$/unidad	5.244	5.462
		VII	Talca	\$/unidad	4.445	5.000
		VIII	Ñuble	\$/unidad	5.550	
		IX	Cautín	\$/unidad	5.798	
	5- 6" x 3.5 m	VI	Colchagua	\$/unidad	4.422	
		VII	Curicó	\$/unidad	6.394	7.260
		VII	Talca	\$/unidad	7.075	7.800
	5- 6" x 4.0 m	VI	Cardenal Caro	\$/unidad	8.403	
		VI	Colchagua	\$/unidad	10.967	12.983
		VII	Curicó	\$/unidad	8.403	
		VII	Talca	\$/unidad	8.408	9.500
		VIII	Ñuble	\$/unidad	9.000	
	5- 7" x 4.0 m	VII	Cauquenes	\$/unidad	16.807	

POLINES IMPREGNADOS (PUESTO PLANTA IMPREGNADORA)

Especie	Especificación	Región	Provincia	Unidad	Precio	
					Promedio	Máximo
PINO RADIATA	7- 8" x 3.5 m	VII	Talca	\$/unidad	21.429	
		RM	Santiago	\$/unidad	20.475	
	8- 9" x 3.5 m	RM	Santiago	\$/unidad	26.910	
	8-10" x 3.5 m	VII	Curicó	\$/unidad	20.000	
		VII	Talca	\$/unidad	19.800	

POSTES IMPREGNADOS (PUESTO PLANTA IMPREGNADORA)

Especie	Especificación	Región	Provincia	Unidad	Precio	
					Promedio	Máximo
PINO RADIATA	4- 5" x 5.0 m	VII	Curicó	\$/unidad	10.924	
		VII	Talca	\$/unidad	11.000	
	4- 5" x 6.0 m	VI	Cardenal Caro	\$/unidad	13.445	
		VI	Colchagua	\$/unidad	14.420	
	5- 6" x 5.0 m	VII	Talca	\$/unidad	18.248	19.496
		VII	Curicó	\$/unidad	12.605	
		VII	Talca	\$/unidad	13.950	15.400
		VIII	Biobío	\$/unidad	21.429	
	5- 6" x 6.0 m	VIII	Ñuble	\$/unidad	14.000	
		VI	Cardenal Caro	\$/unidad	21.867	30.160
		VI	Colchagua	\$/unidad	19.904	19.908
		VII	Cauquenes	\$/unidad	24.000	
	5- 6" x 8.0 m	VII	Curicó	\$/unidad	30.520	33.866
		VII	Talca	\$/unidad	21.034	22.185
		VIII	Biobío	\$/unidad	27.019	29.412
		VIII	Ñuble	\$/unidad	28.620	
	5- 7" x 6.0 m	RM	Santiago	\$/unidad	21.515	23.280
		VI	Cardenal Caro	\$/unidad	26.330	29.900
		VI	Colchagua	\$/unidad	27.416	28.000
		VII	Cauquenes	\$/unidad	38.000	
	5- 7" x 7.0 m	VII	Talca	\$/unidad	44.067	50.000
		VIII	Ñuble	\$/unidad	40.280	
		VII	Cauquenes	\$/unidad	25.210	
		VII	Cauquenes	\$/unidad	29.412	
	5" x 6.0 m	VIII	Ñuble	\$/unidad	22.669	
	6- 7" x 5.0 m	VII	Curicó	\$/unidad	13.445	
	6- 7" x 6.0 m	VIII	Ñuble	\$/unidad	16.500	
		V	San Antonio	\$/unidad	37.815	
		VI	Cardenal Caro	\$/unidad	23.574	25.300
		VI	Colchagua	\$/unidad	23.501	25.101
	6- 7" x 8.0 m	VII	Curicó	\$/unidad	29.304	33.866
		VII	Talca	\$/unidad	26.546	28.992
		VIII	Biobío	\$/unidad	32.773	
		VIII	Ñuble	\$/unidad	30.740	
	6- 7" x 10.0 m	IX	Cautín	\$/unidad	35.714	
		RM	Santiago	\$/unidad	25.760	29.250
VI		Cardenal Caro	\$/unidad	32.772		
VI		Colchagua	\$/unidad	32.878	33.756	
6" x 10.0 m	VII	Curicó	\$/unidad	44.244	49.832	
	VII	Talca	\$/unidad	46.160	55.000	
	VIII	Ñuble	\$/unidad	62.718		
	7- 8" x 6.0 m	VI	Colchagua	\$/unidad	30.294	
7- 8" x 8.0 m	VII	Curicó	\$/unidad	35.294		
	VII	Talca	\$/unidad	31.471	32.941	
	VI	Colchagua	\$/unidad	38.290	40.680	
	VII	Curicó	\$/unidad	45.525	51.471	
	VII	Talca	\$/unidad	56.793	60.000	

POSTES IMPREGNADOS (PUESTO PLANTA IMPREGNADORA)

Especie	Especificación	Región	Provincia	Unidad	Precio	
					Promedio	Máximo
PINO RADIATA	8-10" x 8.0 m	IX	Cautín	\$/unidad	36.000	

POLINES CALIBRADOS IMPREGNADOS (PUESTO PLANTA)

Especie	Especificación	Región	Provincia	Unidad	Precio	
					Promedio	Máximo
PINO RADIATA	2.5" x 2.4 m	VIII	Ñuble	\$/unidad	1.250	
	3.0" x 2.4 m	V	San Antonio	\$/unidad	1.597	
		VIII	Ñuble	\$/unidad	1.173	1.380
		IX	Cautín	\$/unidad	1.400	
	3.0" x 3.0 m	V	San Antonio	\$/unidad	4.790	
		VIII	Ñuble	\$/unidad	2.750	
	3.2" x 2.4 m	VIII	Ñuble	\$/unidad	1.450	
	4.0" x 2.4 m	V	San Antonio	\$/unidad	2.353	
		VIII	Ñuble	\$/unidad	1.668	1.910
		IX	Cautín	\$/unidad	1.950	
	4.0" x 3.0 m	V	San Antonio	\$/unidad	5.218	
		VIII	Ñuble	\$/unidad	4.250	
	4.0" x 4.0 m	VI	Colchagua	\$/unidad	4.496	
	4.5" x 2.4 m	VIII	Ñuble	\$/unidad	2.120	
	4.5" x 3.0 m	VIII	Ñuble	\$/unidad	5.830	
	5.0" x 2.4 m	V	San Antonio	\$/unidad	4.622	
		VIII	Ñuble	\$/unidad	2.017	
		IX	Cautín	\$/unidad	2.100	
	5.0" x 3.0 m	V	San Antonio	\$/unidad	7.760	
	5.0" x 4.0 m	VI	Colchagua	\$/unidad	7.193	
	6.0" x 2.4 m	VIII	Ñuble	\$/unidad	7.450	
		IX	Cautín	\$/unidad	2.600	

POSTES CALIBRADOS IMPREGNADOS (PUESTO PLANTA)

Especie	Especificación	Región	Provincia	Unidad	Precio	
					Promedio	Máximo
PINO RADIATA	4.0" x 6.0 m	VII	Curicó	\$/unidad	17.143	
		VIII	Ñuble	\$/unidad	16.980	
	5.0" x 6.0 m	VII	Curicó	\$/unidad	27.227	
		VIII	Ñuble	\$/unidad	25.380	
	5.0" x 8.0 m	VII	Curicó	\$/unidad	36.303	
	6.0" x 6.0 m	V	San Antonio	\$/unidad	33.613	
		VI	Colchagua	\$/unidad	18.000	
		VII	Curicó	\$/unidad	34.286	
	6.0" x 8.0 m	VI	Colchagua	\$/unidad	25.000	
		VII	Curicó	\$/unidad	45.714	
	7.0" x 6.0 m	VII	Curicó	\$/unidad	43.866	
	7.0" x 8.0 m	VII	Curicó	\$/unidad	58.487	
	8.0" x 6.0 m	VII	Curicó	\$/unidad	47.899	
	8.0" x 8.0 m	VII	Curicó	\$/unidad	63.866	

MADERAS TRATADAS

MADERAS IMPREGNADAS (PUESTO PLANTA IMPREGNADORA)

Especie	Especificación	Región	Provincia	Unidad	Precio	
					Promedio	Máximo
PINO RADIATA MADERA DIMENSIONAL	4.0 kg/m3	V	San Antonio	\$/m3	164.148	173.436
		V	Valparaíso	\$/m3	145.500	
		VI	Cardenal Caro	\$/m3	138.625	166.307
		VI	Colchagua	\$/m3	166.088	177.316

MADERAS IMPREGNADAS (PUESTO PLANTA IMPREGNADORA)

Especie	Especificación	Región	Provincia	Unidad	Precio	
					Promedio	Máximo
PINO RADIATA MADERA DIMENSIONAL 4.0 kg/m3		VII	Cauquenes	\$/m3	135.800	150.350
		VII	Curicó	\$/m3	159.759	165.482
		VII	Linares	\$/m3	121.250	
		VII	Talca	\$/m3	126.100	128.525
		VIII	Arauco	\$/m3	161.052	180.323
		VIII	Biobío	\$/m3	136.224	155.200
		VIII	Concepción	\$/m3	145.694	165.046
		VIII	Ñuble	\$/m3	142.590	145.500
		IX	Cautín	\$/m3	140.899	202.294
		X	Chiloé	\$/m3	167.896	200.111
		X	Llanquihue	\$/m3	180.436	194.000
		X	Osorno	\$/m3	136.689	145.500
		RM	Santiago	\$/m3	159.747	184.203
		XIV	Valdivia	\$/m3	136.406	146.713
PINO RADIATA MADERA ELABORADA		V	San Antonio	\$/m3	216.650	237.650
		V	Valparaíso	\$/m3	203.700	
		VI	Cardenal Caro	\$/m3	166.828	190.072
		VI	Colchagua	\$/m3	174.988	186.968
		VII	Cauquenes	\$/m3	155.200	164.900
		VII	Curicó	\$/m3	186.030	213.303
		VII	Linares	\$/m3	169.750	
		VII	Talca	\$/m3	147.925	155.200
		VIII	Arauco	\$/m3	172.636	184.300
		VIII	Biobío	\$/m3	161.929	177.268
		VIII	Concepción	\$/m3	161.335	184.106
		VIII	Ñuble	\$/m3	174.600	
		IX	Cautín	\$/m3	168.214	235.468
		X	Chiloé	\$/m3	273.055	
		X	Llanquihue	\$/m3	240.075	257.050
		X	Osorno	\$/m3	161.626	162.475
		RM	Santiago	\$/m3	173.226	202.973
		XIV	Valdivia	\$/m3	203.797	

SERVICIO DE IMPREGNACION (PUESTO PLANTA IMPREGNADORA)

Especie	Especificación	Región	Provincia	Unidad	Precio	
					Promedio	Máximo
PINO RADIATA MADERA DIMENSIONAL 4.0 kg/m3		VII	Talca	\$/m3	21.825	
		VIII	Ñuble	\$/m3	42.195	
		IX	Cautín	\$/m3	33.198	48.500
		RM	Santiago	\$/m3	42.680	
	4.5 kg/m3	VI	Cardenal Caro	\$/m3	46.948	
	6.4 kg/m3	VII	Curicó	\$/m3	58.200	
PINO RADIATA MADERA ELABORADA	4.0 kg/m3	IX	Cautín	\$/m3	28.098	29.100
		RM	Santiago	\$/m3	42.680	
	4.5 kg/m3	VI	Cardenal Caro	\$/m3	46.948	

MADERA SECA EN HORNO (PUESTO BARRACA)

Especie	Especificación	Región	Provincia	Unidad	Precio	
					Promedio	Máximo
COIGUE MADERA DIMENSIONADA	I-IV 8-10% CH	XIV	Valdivia	\$/m3	457.920	
	V 8-10% CH	XIV	Valdivia	\$/m3	400.680	
PINO OREGON MADERA DIMENSIONADA	15-20% CH	IX	Cautín	\$/m3	218.250	242.500
	8-12% CH	IX	Cautín	\$/m3	229.490	266.750
	8-12% CH 4.0 m l	IX	Cautín	\$/m3	226.350	

MADERA SECA EN HORNO (PUESTO BARRACA)

Especie	Especificación	Región	Provincia	Unidad	Precio	
					Promedio	Máximo
PINO OREGON MADERA DIMENSIONA	8-12% CH 5.0 m l	IX	Cautín	\$/m3	246.041	
	8-12% CH 6.0 m l	IX	Cautín	\$/m3	276.984	
	I 12-16% CH	IX	Cautín	\$/m3	196.813	
	II 12-16% CH	IX	Cautín	\$/m3	127.943	
PINO OREGON MADERA ELABORADA	15-20% CH	IX	Cautín	\$/m3	259.475	291.000
	8-12% CH	IX	Cautín	\$/m3	289.513	315.250
	I 12-16% CH	IX	Cautín	\$/m3	228.969	
	II 12-16% CH	IX	Cautín	\$/m3	148.847	
PINO RADIATA MADERA DIMENSIONA	I 12% CH	VII	Talca	\$/m3	125.615	
		VIII	Biobío	\$/m3	126.100	
	12-16% CH	IX	Cautín	\$/m3	118.825	
		X	Osorno	\$/m3	140.650	
	15% CH	VII	Talca	\$/m3	118.825	
	15-20% CH	VI	Cardenal Caro	\$/m3	112.084	
		IX	Cautín	\$/m3	116.400	
	18% CH	VII	Talca	\$/m3	117.613	128.525
		RM	Santiago	\$/m3	136.246	151.126
	8-12% CH	VII	Cauquenes	\$/m3	140.165	
		IX	Cautín	\$/m3	122.463	130.950
		XIV	Ranco	\$/m3	142.639	
PINO RADIATA MADERA ELABORADA	12% CH	VII	Talca	\$/m3	134.345	
		VIII	Biobío	\$/m3	169.750	
	12-16% CH	IX	Cautín	\$/m3	133.375	
		X	Osorno	\$/m3	174.600	
	15% CH	VII	Talca	\$/m3	126.100	
	15-20% CH	VI	Cardenal Caro	\$/m3	124.548	
	18% CH	VII	Talca	\$/m3	127.313	138.225
		RM	Santiago	\$/m3	152.775	155.685
RAULI MADERA DIMENSIONADA	8-12% CH	IX	Cautín	\$/m3	156.413	184.300
	I-IV 8-12% CH	XIV	Valdivia	\$/m3	863.900	
	V 8-12% CH	VII	Curicó	\$/m3	530.000	
		XIV	Valdivia	\$/m3	650.840	
RAULI MADERA ELABORADA	V 12% CH	VII	Curicó	\$/m3	890.739	
ROBLE HUALLE MADERA DIMENSIONA	12% CH	IX	Cautín	\$/m3	657.200	
ROBLE HUALLE MADERA ELABORADA		IX	Cautín	\$/m3	1.060.000	

ESTRUCTURAS LAMINADAS (PUESTO PLANTA)

Especie	Especificación	Región	Provincia	Unidad	Precio	
					Promedio	Máximo
PINO RADIATA ELEMENTOS CURVOS		RM	Chacabuco	\$/m3	832.556	
		RM	Santiago	\$/m3	780.522	
PINO RADIATA ELEMENTOS RECTOS		RM	Chacabuco	\$/m3	754.504	
		RM	Santiago	\$/m3	728.487	

MADERA ASERRADA

MADERA ASERRADA (PUESTO ASERRADERO)

Especie	Especificación	Región	Provincia	Unidad	Precio	
					Promedio	Máximo
ALAMO		VI	Cachapoal	\$/m3	58.200	
CANELO	verde	XI	Aysén	\$/m3	178.080	
CASTANO		VIII	Biobío	\$/m3	311.640	
	seco	VIII	Biobío	\$/m3	424.000	
		IX	Cautín	\$/m3	339.200	
CIPRES DE LAS GUAITECAS	verde	XI	Capitán Prat	\$/m3	339.200	
CIPRES MACROCARPA		VIII	Biobío	\$/m3	187.453	

MADERA ASERRADA (PUESTO ASERRADERO)

Especie	Especificación	Región	Provincia	Unidad	Precio	
					Promedio	Máximo
CIPRES MACROCARPA	seco	VIII	Biobío	\$/m3	339.200	
		IX	Cautín	\$/m3	436.500	
COIGUE		XIV	Valdivia	\$/m3	412.340	424.000
	I	XI	Coyhaique	\$/m3	318.000	
	I-IV seco	IX	Cautín	\$/m3	659.320	848.000
	I-V	IX	Malleco	\$/m3	169.600	190.800
	I-V seco	IX	Malleco	\$/m3	279.840	
	seco	IX	Malleco	\$/m3	466.400	
	V	XIV	Valdivia	\$/m3	284.610	314.820
	V seco	IX	Malleco	\$/m3	381.600	
	verde	X	Osorno	\$/m3	250.160	
		XI	Aysén	\$/m3	212.000	
		XI	Capitán Prat	\$/m3	243.800	254.400
	VI seco	IX	Cautín	\$/m3	339.200	
EUCALYPTUS GLOBULUS		VIII	Biobío	\$/m3	169.176	
	seco	IX	Cautín	\$/m3	254.400	
LAUREL	I	X	Llanquihue	\$/m3	485.000	
	II	X	Llanquihue	\$/m3	388.000	
LENGA	I	XI	Coyhaique	\$/m3	421.456	892.944
	II	XI	Coyhaique	\$/m3	206.912	212.000
	I-V	IX	Malleco	\$/m3	275.600	
	I-V seco	IX	Malleco	\$/m3	346.620	
	verde	XI	Aysén	\$/m3	217.618	223.236
		XI	General Carrera	\$/m3	212.000	
MANIO	I-IV seco	IX	Cautín	\$/m3	848.000	
	verde	XI	Aysén	\$/m3	258.640	
		XI	Capitán Prat	\$/m3	318.000	
PINO OREGON		VIII	Biobío	\$/m3	155.200	
		VIII	Concepción	\$/m3	155.200	
		IX	Cautín	\$/m3	145.500	
		X	Llanquihue	\$/m3	194.000	
	6.0 m l	VIII	Concepción	\$/m3	291.000	
	8.0 m l	VIII	Concepción	\$/m3	300.118	
	verde	XI	Aysén	\$/m3	212.000	
PINO RADIATA		V	Valparaíso	\$/m3	77.600	
		VI	Cardenal Caro	\$/m3	72.427	77.600
		VII	Cauquenes	\$/m3	63.050	
		VII	Talca	\$/m3	72.750	77.600
		VIII	Arauco	\$/m3	65.475	67.900
		VIII	Biobío	\$/m3	58.200	
		VIII	Concepción	\$/m3	65.233	
		VIII	Ñuble	\$/m3	60.625	63.050
	2.4 m l	VII	Linares	\$/m3	76.320	
		VII	Talca	\$/m3	65.826	69.960
		VIII	Arauco	\$/m3	72.822	75.684
RAULI		XIV	Valdivia	\$/m3	750.904	
	hualle	VIII	Biobío	\$/m3	288.320	
	hualle I-V	IX	Malleco	\$/m3	239.560	267.120
	hualle seco I-V	IX	Malleco	\$/m3	315.350	333.900
	I-IV seco	IX	Cautín	\$/m3	763.200	890.400
	I-V verde	IX	Cautín	\$/m3	201.400	212.000
	V	XIV	Valdivia	\$/m3	528.940	
	V seco	IX	Cautín	\$/m3	561.800	678.400
	verde	VIII	Biobío	\$/m3	339.200	
	VI seco	IX	Cautín	\$/m3	320.120	360.400
	VI verde	IX	Cautín	\$/m3	114.480	
ROBLE HUALLE		VIII	Biobío	\$/m3	178.080	
		XIV	Valdivia	\$/m3	212.000	

MADERA ASERRADA (PUESTO ASERRADERO)

Especie	Especificación	Región	Provincia	Unidad	Precio	
					Promedio	Máximo
ROBLE HUALLE	I - V	IX	Malleco	\$/m3	148.400	
	II	VIII	Biobío	\$/m3	233.200	
	I-IV	IX	Cautín	\$/m3	318.000	
	I-V	IX	Malleco	\$/m3	155.820	
	I-V verde	IX	Cautín	\$/m3	127.200	
	seco	VIII	Biobío	\$/m3	339.200	
		IX	Cautín	\$/m3	245.920	
	verde	X	Osorno	\$/m3	250.160	
ROBLE PELLIN	VI verde	IX	Cautín	\$/m3	63.600	
	I	X	Llanquihue	\$/m3	582.000	
	II	X	Llanquihue	\$/m3	485.000	
	verde	X	Osorno	\$/m3	508.800	
TEPA		XI	Aysén	\$/m3	178.080	

MADERA ASERRADA (PUESTO BARRACA)

Especie	Especificación	Región	Provincia	Unidad	Precio	
					Promedio	Máximo
ALAMO		VI	Cachapoal	\$/m3	72.750	
LENGA		X	Llanquihue	\$/m3	318.000	
MANIO		X	Llanquihue	\$/m3	296.800	
OLIVILLO		X	Llanquihue	\$/m3	233.200	
PINO OREGON		VII	Curicó	\$/m3	184.300	
		IX	Cautín	\$/m3	212.479	264.907
		IX	Malleco	\$/m3	261.900	
PINO RADIATA		X	Llanquihue	\$/m3	169.750	
		V	San Antonio	\$/m3	84.414	87.300
		VI	Cachapoal	\$/m3	89.725	97.000
		VI	Cardenal Caro	\$/m3	71.133	75.175
		VII	Cauquenes	\$/m3	63.050	
		VII	Curicó	\$/m3	78.408	84.875
		VII	Linares	\$/m3	77.600	82.450
		VII	Talca	\$/m3	79.298	84.875
		VIII	Biobío	\$/m3	63.050	
		VIII	Concepción	\$/m3	67.900	
		VIII	Ñuble	\$/m3	63.050	
		IX	Cautín	\$/m3	63.244	67.900
		IX	Malleco	\$/m3	63.050	
		X	Llanquihue	\$/m3	84.800	
		RM	Santiago	\$/m3	82.450	
		XIV	Valdivia	\$/m3	82.450	
	2.4 m l	VII	Curicó	\$/m3	73.140	
		VII	Talca	\$/m3	65.190	
ROBLE HUALLE		IX	Cautín	\$/m3	148.400	
		IX	Malleco	\$/m3	106.000	
	I-VI	IX	Cautín	\$/m3	190.800	
TEPA		X	Llanquihue	\$/m3	203.520	
ULMO		X	Llanquihue	\$/m3	233.200	

CUARTONES (PUESTO BARRACA)

Especie	Especificación	Región	Provincia	Unidad	Precio	
					Promedio	Máximo
PINO RADIATA	3x3"	V	San Antonio	\$/unidad	2.100	
		V	Valparaíso	\$/unidad	1.250	
		VI	Cachapoal	\$/unidad	1.792	1.874

CUARTONES (PUESTO BARRACA)

Especie	Especificación	Región	Provincia	Unidad	Precio	
					Promedio	Máximo
PINO RADIATA	3x3"	VI	Colchagua	\$/unidad	1.802	2.059
		VII	Cauquenes	\$/unidad	1.050	1.150
		VII	Talca	\$/unidad	2.100	
		VIII	Biobío	\$/unidad	1.935	
		RM	Santiago	\$/unidad	1.672	
	3x3" 2.4 m l 4x4"	VII	Talca	\$/unidad	740	
		V	San Antonio	\$/unidad	2.521	
		V	Valparaíso	\$/unidad	1.680	
		VI	Cachapoal	\$/unidad	2.600	2.849
		VI	Cardenal Caro	\$/unidad	1.480	
		VI	Colchagua	\$/unidad	2.623	2.899
		VII	Cauquenes	\$/unidad	1.650	1.900
		VII	Talca	\$/unidad	2.941	
		VIII	Biobío	\$/unidad	3.470	
		RM	Santiago	\$/unidad	2.631	2.765
		VII	Talca	\$/unidad	970	

TAPAS (PUESTO PLANTA)

Especie	Especificación	Región	Provincia	Unidad	Precio	
					Promedio	Máximo
ALAMO		VI	Cachapoal	\$/unidad	575	625
PINO RADIATA		V	San Antonio	\$/unidad	777	840
		V	Valparaíso	\$/unidad	600	650
		VI	Cachapoal	\$/unidad	614	694
		VI	Cardenal Caro	\$/unidad	508	551
		VI	Colchagua	\$/unidad	575	609
		VII	Cauquenes	\$/unidad	514	588
		VII	Curicó	\$/unidad	612	639
		VII	Linares	\$/unidad	644	700
		VII	Talca	\$/unidad	447	571
		VIII	Biobío	\$/unidad	500	600
		VIII	Ñuble	\$/unidad	588	
		IX	Cautín	\$/unidad	580	
		RM	Santiago	\$/unidad	519	576
	2.4 m l	VII	Linares	\$/unidad	383	500
		VII	Talca	\$/unidad	235	250
	seco	RM	Santiago	\$/unidad	798	

ASTILLAS SIN CORTEZA (PUESTO PLANTA)

Especie	Especificación	Región	Provincia	Unidad	Precio	
					Promedio	Máximo
PINO RADIATA		VIII	Ñuble	\$/m stereo	8.600	
		VII	Curicó	\$/m stereo	6.782	
		VII	Talca	\$/m stereo	7.121	8.477
		VIII	Arauco	\$/m stereo	9.223	
		VIII	Biobío	\$/m stereo	9.020	
		IX	Cautín	\$/m stereo	8.138	
		IX	Malleco	\$/m stereo	9.020	
		XIV	Valdivia	\$/m stereo	9.495	

ASTILLAS CON CORTEZA (PUESTO PLANTA)

Especie	Especificación	Región	Provincia	Unidad	Precio	
					Promedio	Máximo
PINO RADIATA		V	Valparaíso	\$/m stereo	5.500	
		VII	Linares	\$/m stereo	4.550	
		VII	Talca	\$/m stereo	3.625	3.750
		IX	Cautín	\$/m stereo	3.500	
VARIAS ESPECIES		XIV	Valdivia	\$/m stereo	5.500	
		VIII	Biobío	\$/m stereo	5.500	6.500

SUBPRODUCTOS DE ASERRADERO (PUESTO PLANTA VENDEDOR)

Especie	Especificación	Región	Provincia	Unidad	Precio	
					Promedio	Máximo
PINO RADIATA ASERRIN		V	Valparaíso	\$/m stereo	4.700	
		VI	Cardenal Caro	\$/m stereo	2.817	4.168
		VII	Curicó	\$/m stereo	2.000	
		VII	Talca	\$/m stereo	2.219	2.550
		VIII	Biobío	\$/m stereo	3.500	
		XIV	Ranco	\$/m stereo	3.000	
PINO RADIATA CORTEZA		VI	Cardenal Caro	\$/m stereo	2.550	3.100
		VII	Talca	\$/m stereo	2.274	2.550
PINO RADIATA LAMPAZOS	con corteza	VII	Talca	\$/mr	4.500	
	sin corteza	IX	Cautín	\$/m stereo	4.750	
		XIV	Valdivia	\$/m stereo	4.000	
		VI	Cardenal Caro	\$/mr	5.000	
		VII	Cauquenes	\$/mr	6.500	
		VII	Talca	\$/mr	7.800	9.000
PINO RADIATA VIRUTA		IX	Cautín	\$/m stereo	5.000	
		VI	Cardenal Caro	\$/m stereo	3.423	4.168
		VII	Curicó	\$/m stereo	3.000	
		VII	Talca	\$/m stereo	2.550	
		VIII	Biobío	\$/m stereo	2.750	3.000

MADERA DIMENSIONADA Y CEPILLADA
MADERA DIMENSIONADA (PUESTO BARRACA Y DEPOSITO)

Especie	Especificación	Región	Provincia	Unidad	Precio	
					Promedio	Máximo
ALAMO		VI	Cachapoal	\$/m3	106.700	140.602
		VII	Curicó	\$/m3	122.269	
		VIII	Biobío	\$/m3	112.520	135.800
		VIII	Ñuble	\$/m3	163.009	
		VI	Cachapoal	\$/m3	132.534	158.935
CANELO	seco	VIII	Biobío	\$/m3	145.500	
		X	Chiloé	\$/m3	149.630	
	seco	X	Chiloé	\$/m3	145.008	
CASTANO		VI	Cachapoal	\$/m3	402.800	
CIPRES MACROCARPA		VIII	Biobío	\$/m3	211.945	
		IX	Cautín	\$/m3	266.750	
		X	Llanquihue	\$/m3	203.700	
COIGUE		VI	Cachapoal	\$/m3	712.617	
		X	Chiloé	\$/m3	203.520	
		RM	Santiago	\$/m3	605.726	
		XIV	Valdivia	\$/m3	285.055	
	I - V	XIV	Ranco	\$/m3	169.600	
	V seco	VI	Cachapoal	\$/m3	466.400	
	verde para construcción	IX	Malleco	\$/m3	152.640	
	VI seco	VI	Cachapoal	\$/m3	339.200	
EUCALIPTO		RM	Santiago	\$/m3	508.800	

MADERA DIMENSIONADA (PUESTO BARRACA Y DEPOSITO)

Especie	Especificación	Región	Provincia	Unidad	Precio	
					Promedio	Máximo
LAUREL		XIV	Ranco	\$/m3	290.440	
	I - V	XIV	Ranco	\$/m3	214.120	
LINGUE		XIV	Ranco	\$/m3	407.040	
	V	XIV	Ranco	\$/m3	313.760	
MANIO		RM	Santiago	\$/m3	763.200	
	seco	X	Chiloé	\$/m3	473.523	508.800
OLIVILLO	I - V	XIV	Ranco	\$/m3	199.280	
PINO OREGON		VI	Cachapoal	\$/m3	267.106	278.875
		VI	Colchagua	\$/m3	244.537	
		VIII	Biobío	\$/m3	226.738	286.150
		VIII	Concepción	\$/m3	253.049	304.241
		IX	Cautín	\$/m3	209.657	291.000
		IX	Malleco	\$/m3	295.850	
		X	Chiloé	\$/m3	277.129	
		X	Llanquihue	\$/m3	245.786	313.844
		X	Osorno	\$/m3	261.738	324.950
		XI	Aysén	\$/m3	242.500	
		XI	Coyhaique	\$/m3	301.816	
		RM	Santiago	\$/m3	203.700	
		XIV	Ranco	\$/m3	234.037	264.325
		XIV	Valdivia	\$/m3	319.938	407.546
	4.0 m l	IX	Cautín	\$/m3	200.476	212.000
		X	Osorno	\$/m3	230.375	
	5.0 m l	IX	Cautín	\$/m3	226.474	233.770
		X	Osorno	\$/m3	262.385	
	6.0 m l	VIII	Concepción	\$/m3	277.032	
		IX	Cautín	\$/m3	251.524	262.880
		X	Osorno	\$/m3	281.785	
	7.0 m l	IX	Cautín	\$/m3	339.500	
		X	Osorno	\$/m3	352.110	
	8.0 m l	VIII	Concepción	\$/m3	339.500	
		IX	Cautín	\$/m3	412.250	
		X	Osorno	\$/m3	416.130	
	I	XI	Aysén	\$/m3	169.600	
	II	IX	Cautín	\$/m3	108.107	
		XI	Aysén	\$/m3	135.680	
	mayor a 4 m l	XI	Coyhaique	\$/m3	279.840	
	seco	VI	Cachapoal	\$/m3	317.918	
PINO RADIATA		V	San Antonio	\$/m3	115.551	121.056
		V	Valparaíso	\$/m3	117.273	137.546
		VI	Cachapoal	\$/m3	115.600	138.225
		VI	Cardenal Caro	\$/m3	99.298	119.019
		VI	Colchagua	\$/m3	120.195	130.562
		VII	Cauquenes	\$/m3	101.244	113.975
		VII	Curicó	\$/m3	107.945	114.121
		VII	Linares	\$/m3	111.130	122.269
		VII	Talca	\$/m3	99.318	130.417
		VIII	Arauco	\$/m3	108.611	129.835
		VIII	Biobío	\$/m3	96.049	106.797
		VIII	Concepción	\$/m3	93.272	103.936
		VIII	Ñuble	\$/m3	102.827	122.269
		IX	Cautín	\$/m3	96.008	112.084
		IX	Malleco	\$/m3	107.698	123.675
		X	Chiloé	\$/m3	143.851	183.427
		X	Llanquihue	\$/m3	111.569	142.445
		X	Osorno	\$/m3	95.173	98.795
		RM	Santiago	\$/m3	128.808	167.083
		XIV	Ranco	\$/m3	113.377	124.160

MADERA DIMENSIONADA (PUESTO BARRACA Y DEPOSITO)

Especie	Especificación	Región	Provincia	Unidad	Precio	
					Promedio	Máximo
PINO RADIATA		XIV	Valdivia	\$/m3	112.578	122.269
	2.4 m l	VIII	Arauco	\$/m3	86.750	90.821
	seco	VI	Cachapoal	\$/m3	165.046	
		VIII	Biobío	\$/m3	218.250	
		IX	Cautín	\$/m3	174.600	
		X	Osorno	\$/m3	127.458	
	verde	VII	Cauquenes	\$/m3	72.750	
		VII	Talca	\$/m3	83.905	92.150
		VIII	Biobío	\$/m3	80.025	
		VIII	Concepción	\$/m3	98.989	103.887
RAULI		VIII	Ñuble	\$/m3	85.603	
		VI	Cachapoal	\$/m3	890.739	
		RM	Santiago	\$/m3	878.528	
	hualle	VIII	Biobío	\$/m3	303.160	
		VI	Cachapoal	\$/m3	763.200	
	I-IV seco	IX	Malleco	\$/m3	763.200	
		VI	Cachapoal	\$/m3	530.000	
	V seco	IX	Malleco	\$/m3	593.600	
ROBLE	VI seco	VI	Cachapoal	\$/m3	402.800	
		IX	Malleco	\$/m3	381.600	
	I - V	XIV	Ranco	\$/m3	368.880	
	V	XIV	Ranco	\$/m3	306.128	
ROBLE HUALLE		VI	Cachapoal	\$/m3	407.139	712.617
		VIII	Biobío	\$/m3	186.560	
		VIII	Ñuble	\$/m3	240.048	285.055
		IX	Cautín	\$/m3	175.282	212.000
		IX	Malleco	\$/m3	195.082	212.000
		XIV	Valdivia	\$/m3	205.258	249.397
	I - V	XIV	Ranco	\$/m3	220.480	
		IX	Cautín	\$/m3	148.400	
	I-V verde	V	Valparaíso	\$/m3	402.800	
	verde	IX	Malleco	\$/m3	165.360	178.080
TEPA	verde para construcción	X	Chiloé	\$/m3	142.506	
		XIV	Ranco	\$/m3	220.480	
	I - V	XIV	Ranco	\$/m3	183.592	
	I-IV	XIV	Ranco	\$/m3	320.671	
	seco	X	Chiloé	\$/m3	136.443	
	V	XIV	Ranco	\$/m3	213.781	
TINEO		X	Chiloé	\$/m3	203.520	
ULMO		X	Chiloé	\$/m3	203.520	
	I-IV	XIV	Ranco	\$/m3	641.342	
	V	XIV	Ranco	\$/m3	320.671	

MADERA CEPILLADA (PUESTO BARRACA Y DEPOSITO)

Especie	Especificación	Región	Provincia	Unidad	Precio	
					Promedio	Máximo
ALAMO		VI	Cachapoal	\$/m3	122.317	148.750
		VII	Curicó	\$/m3	163.009	
		VIII	Ñuble	\$/m3	183.427	
	seco	VI	Cachapoal	\$/m3	157.593	169.120
CANELO		V	Valparaíso	\$/m3	1.187.200	
		X	Chiloé	\$/m3	212.000	
	I - IV	XIV	Ranco	\$/m3	631.760	
	seco	X	Chiloé	\$/m3	155.693	
	V	XIV	Ranco	\$/m3	292.560	
CASTANO		V	Valparaíso	\$/m3	1.187.200	

MADERA CEPILLADA (PUESTO BARRACA Y DEPOSITO)

Especie	Especificación	Región	Provincia	Unidad	Precio	
					Promedio	Máximo
CIPRES MACROCARPA		VIII	Biobío	\$/m3	241.530	
		IX	Cautín	\$/m3	315.250	
		X	Llanquihue	\$/m3	242.500	
COIGUE		V	Valparaíso	\$/m3	1.272.000	
		VI	Cachapoal	\$/m3	712.617	
		X	Chiloé	\$/m3	212.000	
		RM	Santiago	\$/m3	668.054	
		XIV	Valdivia	\$/m3	427.562	
	verde para construcción	IX	Malleco	\$/m3	178.080	
ENCINA		V	Valparaíso	\$/m3	1.187.200	
EUCALIPTO		RM	Santiago	\$/m3	593.600	
EUCALYPTUS REGNANS		V	Valparaíso	\$/m3	1.187.200	
LAUREL		V	Valparaíso	\$/m3	1.187.200	
	I - IV	XIV	Ranco	\$/m3	655.589	
	V	XIV	Ranco	\$/m3	334.960	
LENGA		V	Valparaíso	\$/m3	1.060.000	
	I	XI	Coyhaique	\$/m3	892.944	
	II	XI	Coyhaique	\$/m3	432.734	
MANIO		V	Valparaíso	\$/m3	1.187.200	
		RM	Santiago	\$/m3	848.000	
	seco	X	Chiloé	\$/m3	491.246	530.000
OLIVILLO		V	Valparaíso	\$/m3	1.187.200	
PINO OREGON		V	Valparaíso	\$/m3	412.250	
		VI	Cachapoal	\$/m3	286.538	289.351
		VI	Colchagua	\$/m3	244.537	
		VII	Curicó	\$/m3	264.907	
		VIII	Biobío	\$/m3	252.806	307.975
		VIII	Concepción	\$/m3	288.575	
		IX	Cautín	\$/m3	251.241	315.250
		X	Chiloé	\$/m3	326.066	
		X	Llanquihue	\$/m3	274.025	305.550
		X	Osorno	\$/m3	298.437	324.950
		XI	Coyhaique	\$/m3	320.100	
		RM	Santiago	\$/m3	223.100	
		XIV	Ranco	\$/m3	267.162	289.788
		XIV	Valdivia	\$/m3	363.281	489.074
	4.0 m l	VII	Curicó	\$/m3	267.247	
		IX	Cautín	\$/m3	219.865	225.950
		X	Osorno	\$/m3	276.450	
	5.0 m l	VII	Curicó	\$/m3	302.863	
		IX	Cautín	\$/m3	263.050	285.013
		X	Osorno	\$/m3	308.460	
	6.0 m l	VII	Curicó	\$/m3	338.479	
		VIII	Concepción	\$/m3	346.290	
		IX	Cautín	\$/m3	301.337	
		X	Osorno	\$/m3	327.860	
	7.0 m l	X	Osorno	\$/m3	398.185	
	8.0 m l	VIII	Concepción	\$/m3	461.720	
		X	Osorno	\$/m3	462.205	
	mayor a 4 m l	XI	Coyhaique	\$/m3	394.320	
	seco	VI	Cachapoal	\$/m3	356.621	
PINO RADIATA		V	San Antonio	\$/m3	169.144	183.427
		V	Valparaíso	\$/m3	151.951	187.501
		VI	Cachapoal	\$/m3	132.801	145.500
		VI	Cardenal Caro	\$/m3	126.537	149.138
		VI	Colchagua	\$/m3	135.582	147.683
		VII	Cauquenes	\$/m3	115.592	138.225
		VII	Curicó	\$/m3	144.562	150.835

MADERA CEPILLADA (PUESTO BARRACA Y DEPOSITO)

Especie	Especificación	Región	Provincia	Unidad	Precio	
					Promedio	Máximo
PINO RADIATA		VII	Linares	\$/m3	143.592	145.500
		VII	Talca	\$/m3	133.508	163.009
		VIII	Arauco	\$/m3	135.719	153.648
		VIII	Biobío	\$/m3	128.244	169.750
		VIII	Concepción	\$/m3	117.981	147.731
		VIII	Ñuble	\$/m3	134.523	163.009
		IX	Cautín	\$/m3	136.832	202.294
		IX	Malleco	\$/m3	129.384	155.200
		X	Chiloé	\$/m3	194.534	224.167
		X	Llanquihue	\$/m3	145.619	191.575
		X	Osorno	\$/m3	144.530	152.775
		RM	Santiago	\$/m3	156.065	189.150
		XIV	Ranco	\$/m3	148.265	169.750
		XIV	Valdivia	\$/m3	159.888	183.379
	seco	VI	Cachapoal	\$/m3	175.231	
RAULI		VII	Talca	\$/m3	126.100	
		IX	Malleco	\$/m3	134.491	
		V	Valparaíso	\$/m3	1.526.400	
		VI	Cachapoal	\$/m3	890.739	
		RM	Santiago	\$/m3	926.016	
	hualle	VIII	Biobío	\$/m3	328.600	
	Hualle seco vaporizado	V	Valparaíso	\$/m3	1.187.200	
	I - V	V	Valparaíso	\$/m3	1.272.000	
	V	V	Valparaíso	\$/m3	1.060.000	
		VII	Curicó	\$/m3	374.138	
ROBLE		VI	Cachapoal	\$/m3	494.108	712.617
ROBLE HUALLE		VIII	Biobío	\$/m3	209.880	
		VIII	Ñuble	\$/m3	290.949	374.138
		IX	Cautín	\$/m3	218.812	254.400
		IX	Malleco	\$/m3	222.727	245.920
		XIV	Valdivia	\$/m3	356.287	
	seco vaporizado	V	Valparaíso	\$/m3	1.187.200	
	verde para construcción	IX	Malleco	\$/m3	178.080	
		V	Valparaíso	\$/m3	763.200	
		X	Chiloé	\$/m3	233.200	
	I - IV	XIV	Ranco	\$/m3	338.479	
TEPA		X	Chiloé	\$/m3	149.630	
		V	Valparaíso	\$/m3	231.589	
		XIV	Ranco	\$/m3	233.200	
TINEO		X	Chiloé	\$/m3	212.000	
ULMO		X	Chiloé	\$/m3	655.589	
	I - IV	XIV	Ranco	\$/m3	334.960	
	V	XIV	Ranco	\$/m3		

MADERA MACHIEMBRADA PARA PISO (PUESTO BARRACA Y DEPOSITO)

Especie	Especificación	Región	Provincia	Unidad	Precio	
					Promedio	Máximo
ALAMO	1 x 4" x 3.2 m	VI	Cachapoal	\$/unidad	1.331	1.400
PINO OREGON		IX	Cautín	\$/unidad	2.163	
		X	Llanquihue	\$/unidad	2.521	
		X	Osorno	\$/unidad	2.303	
		XIV	Ranco	\$/unidad	2.017	
	I 1 x 4" x 3.2 m	IX	Cautín	\$/unidad	1.963	
	II 1 x 4" x 3.2 m	IX	Cautín	\$/unidad	1.276	
		XIV	Ranco	\$/unidad	840	
		V	San Antonio	\$/unidad	1.631	1.916
PINO RADIATA	1 x 4" x 3.2 m	V	Valparaíso	\$/unidad	1.883	

MADERA MACHIEMBRADA PARA PISO (PUESTO BARRACA Y DEPOSITO)

Especie	Especificación	Región	Provincia	Unidad	Precio	
					Promedio	Máximo
PINO RADIATA	1 x 4" x 3.2 m	VI	Cachapoal	\$/unidad	1.350	1.550
		VI	Cardenal Caro	\$/unidad	1.117	1.284
		VI	Colchagua	\$/unidad	1.109	1.218
		VII	Cauquenes	\$/unidad	1.034	1.143
		VII	Curicó	\$/unidad	1.192	1.250
		VII	Linares	\$/unidad	1.402	1.600
		VII	Talca	\$/unidad	1.087	1.204
		VIII	Arauco	\$/unidad	1.242	1.490
		VIII	Biobío	\$/unidad	1.136	1.400
		VIII	Concepción	\$/unidad	1.241	1.387
		VIII	Ñuble	\$/unidad	1.283	1.387
		IX	Cautín	\$/unidad	1.470	1.920
		IX	Malleco	\$/unidad	1.235	1.300
		X	Chiloé	\$/unidad	1.480	
		X	Llanquihue	\$/unidad	1.605	1.887
		X	Osorno	\$/unidad	1.423	1.440
		RM	Santiago	\$/unidad	1.637	1.647
		XIV	Ranco	\$/unidad	1.642	2.050
	1 x 4" x 3.2 m finger	XIV	Valdivia	\$/unidad	1.777	1.849
		IX	Cautín	\$/unidad	2.400	
		X	Chiloé	\$/unidad	2.081	
		X	Llanquihue	\$/unidad	2.120	

MADERA MACHIEMBRADA PARA CIELO (PUESTO BARRACA Y DEPOSITO)

Especie	Especificación	Región	Provincia	Unidad	Precio	
					Promedio	Máximo
ALAMO	1/2 x 4" x 3.2 m	VI	Cachapoal	\$/unidad	665	700
PINO OREGON		IX	Cautín	\$/unidad	1.214	
		X	Llanquihue	\$/unidad	1.849	
		X	Osorno	\$/unidad	1.262	
	I 1/2 x 4" x 3.2 m	XIV	Ranco	\$/unidad	1.008	
		IX	Cautín	\$/unidad	1.328	
		IX	Cautín	\$/unidad	750	
		IX	Cautín	\$/unidad	750	
PINO RADIATA	1/2 x 4" x 3.2 m	V	San Antonio	\$/unidad	916	1.118
		V	Valparaíso	\$/unidad	998	
		VI	Cachapoal	\$/unidad	740	798
		VI	Cardenal Caro	\$/unidad	611	655
	II 1/2 x 4" x 3.2 m	VI	Colchagua	\$/unidad	639	714
		VII	Cauquenes	\$/unidad	685	714
		VII	Curicó	\$/unidad	755	770
		VII	Linares	\$/unidad	832	924
	1/2 x 4" x 3.2 m	VII	Talca	\$/unidad	640	714
		VIII	Arauco	\$/unidad	725	813
		VIII	Biobío	\$/unidad	546	
		VIII	Concepción	\$/unidad	538	
	1/2 x 4" x 3.2 m finger	VIII	Ñuble	\$/unidad	630	
		IX	Cautín	\$/unidad	841	1.180
		IX	Malleco	\$/unidad	867	950
		X	Chiloé	\$/unidad	1.060	
	1/2 x 4" x 3.2 m finger	X	Llanquihue	\$/unidad	966	1.008
		X	Osorno	\$/unidad	760	
		RM	Santiago	\$/unidad	994	1.156
		XIV	Ranco	\$/unidad	1.112	1.480
	1/2 x 4" x 3.2 m finger	XIV	Valdivia	\$/unidad	983	1.000
		IX	Cautín	\$/unidad	1.200	

MADERA MACHIEMBRADA PARA REVESTIMIENTO (PUESTO BARRACA Y DEPOSITO)

Especie	Especificación	Región	Provincia	Unidad	Precio	
					Promedio	Máximo
ALAMO	3/4 x 5" x 3.2 m	VI	Cachapoal	\$/unidad	1.159	1.310
PINO OREGON		IX	Cautín	\$/unidad	2.116	
		X	Osorno	\$/unidad	2.160	
		XIV	Ranco	\$/unidad	1.890	
	I 3/4 x 5" x 3.2 m	IX	Cautín	\$/unidad	1.926	
	II 3/4 x 5" x 3.2 m	IX	Cautín	\$/unidad	1.251	
PINO RADIATA	3/4 x 4" x 3.2 m	VIII	Concepción	\$/unidad	807	
	3/4 x 5" x 3.2 m	IX	Malleco	\$/unidad	1.033	1.100
		V	San Antonio	\$/unidad	1.508	1.755
		V	Valparaíso	\$/unidad	1.848	
		VI	Cachapoal	\$/unidad	1.390	1.681
		VI	Cardenal Caro	\$/unidad	1.091	1.235
		VI	Colchagua	\$/unidad	992	1.092
		VII	Cauquenes	\$/unidad	998	1.050
		VII	Curicó	\$/unidad	1.131	1.170
		VII	Linares	\$/unidad	1.186	1.500
		VII	Talca	\$/unidad	1.039	1.168
		VIII	Biobío	\$/unidad	1.100	1.400
		VIII	Concepción	\$/unidad	1.174	1.387
		VIII	Ñuble	\$/unidad	1.206	1.387
		IX	Cautín	\$/unidad	1.377	1.800
		IX	Malleco	\$/unidad	1.482	1.600
		X	Chiloé	\$/unidad	1.988	
		X	Llanquihue	\$/unidad	1.694	1.887
		X	Osorno	\$/unidad	1.496	1.642
		RM	Santiago	\$/unidad	1.425	1.506
		XIV	Ranco	\$/unidad	1.928	2.531
		XIV	Valdivia	\$/unidad	2.150	2.200

TABLEROS Y CHAPAS
TABLEROS DE PARTICULAS (PUESTO SANTIAGO)

Especie	Especificación	Región	Procedencia	Unidad	Precio	
					Promedio	Máximo
ECOPLAC	8 mm e	VIII	Biobío	\$/m2	2.635	
HIDRORESISTENTE	15 mm e	VIII	Biobío	\$/m2	5.832	
MDP	12 mm e	VIII	Biobío	\$/m2	4.475	
	15 mm e	VIII	Biobío	\$/m2	5.457	
	18 mm e	VIII	Biobío	\$/m2	6.466	
	24 mm e	VIII	Biobío	\$/m2	8.264	
MDP ENCHAPADO ENCINA	15 mm e	VIII	Biobío	\$/m2	17.044	
	18 mm e	VIII	Biobío	\$/m2	18.832	
MDP ENCHAPADO EUCALIPTO	15 mm e	VIII	Biobío	\$/m2	11.687	
	18 mm e	VIII	Biobío	\$/m2	12.024	
MDP ENCHAPADO PINO RADIATA	15 mm e	VIII	Biobío	\$/m2	9.929	
MDP MELAMINA	(Bco.) 15 mm e	VIII	Biobío	\$/m2	9.072	
PANEL	24 mm e	VIII	Biobío	\$/m2	5.992	
	32 mm e	VIII	Biobío	\$/m2	8.939	

TABLEROS DE FIBRAS (PUESTO SANTIAGO)

Especie	Especificación	Región	Procedencia	Unidad	Precio	
					Promedio	Máximo
DUROLAC MADERA EUCALIPTO	(Entab.) 3 mm e	VIII	Ñuble	\$/m2	2.451	
DUROLAC MADERA PINO RADIATA		VIII	Ñuble	\$/m2	2.451	
DUROLAC UNICOLOR	3 mm e	VIII	Ñuble	\$/m2	2.328	
MDF	12 mm e	VIII	Biobío	\$/m2	8.161	

TABLEROS DE FIBRAS (PUESTO SANTIAGO)

Especie	Especificación	Región	Procedencia	Unidad	Precio	
					Promedio	Máximo
MDF	12 mm e	VIII	Ñuble	\$/m2	5.734	
	15 mm e	VIII	Biobío	\$/m2	9.631	
		VIII	Ñuble	\$/m2	6.765	
	18 mm e	VIII	Ñuble	\$/m2	7.997	
	20 mm e	VIII	Biobío	\$/m2	12.534	
	25 mm e	VIII	Ñuble	\$/m2	11.382	
	9 mm e	VIII	Ñuble	\$/m2	5.414	
MDF ENCHAPADO EUCALIPTO	15 mm e	VIII	Biobío	\$/m2	13.445	
MDF MELAMINA	(1C) 15 mm e	VIII	Biobío	\$/m2	10.064	
		VIII	Ñuble	\$/m2	7.209	
	(Madera) 15 mm e	VIII	Ñuble	\$/m2	8.217	
PLANCHA DECORADA	(Colon.) 3 mm e	VIII	Ñuble	\$/m2	1.606	
PLANCHA LISA	3 mm e	VIII	Ñuble	\$/m2	1.593	
	4.8 mm e	VIII	Ñuble	\$/m2	2.644	

CONTRACHAPADOS (PUESTO SANTIAGO)

Especie	Especificación	Región	Procedencia	Unidad	Precio	
					Promedio	Máximo
CORRIENTE	20 mm e	XIV	Valdivia	\$/m2	12.326	
	3.5 mm e	XIV	Valdivia	\$/m2	3.367	
	6 mm e	XIV	Valdivia	\$/m2	7.511	
	9 mm e	XIV	Valdivia	\$/m2	8.281	
ESTRUCTURAL PINO RADIATA	18 mm e	VIII	Ñuble	\$/m2	8.931	
	9.5 mm e	VIII	Ñuble	\$/m2	5.225	
MARINO	12 mm e	XIV	Valdivia	\$/m2	10.174	
MOLDAJE		XIV	Valdivia	\$/m2	7.335	

TARIFAS DE FLETES
FLETES EN CAMION

Especificación	Origen	Destino	Unidad	Precio	
				Promedio	Máximo
ASTILLAS PINO RADIATA	EMPEDRADO	CONSTITUCION	\$/m stereo	1.050	
MADERA ASERRADA	PANGUIPULLI	SANTIAGO	\$/t	26.000	
MADERA ASERRADA PINO RADIATA	EMPEDRADO	CURICO	\$/m3	6.070	
	EMPEDRADO	SANTIAGO	\$/m3	9.540	
	NACIMIENTO	COLLIPULLI	\$/m3	9.360	
MADERA ASERRADA VARIAS ESPECIES	OSORNO	SANTIAGO	\$/t	35.000	
MADERA DIMENSIONADA	VIII REGION	ANTOFAGASTA	\$/m3	57.656	
	VIII REGION	ARICA	\$/m3	78.165	
	VIII REGION	COPIAPO	\$/m3	41.324	
	VIII REGION	IQUIQUE	\$/m3	69.450	
	VIII REGION	IV REGION	\$/m3	29.440	
	VIII REGION	SANTIAGO	\$/m3	21.237	
	VIII REGION	VIÑA DEL MAR	\$/m3	23.622	
MADERA DIMENSIONADA PINO OREGON	VILLARRICA	SANTIAGO	\$/m3	9.700	
MADERA DIMENSIONADA PINO RADIATA	PUREN	SANTIAGO	\$/m3	10.000	
	seco	CAUQUENES	SAN VICENTE	\$/m3	6.000
		CAUQUENES	SANTIAGO	\$/m3	7.000
		CONSTITUCION	SANTIAGO	\$/m3	6.596
		TALCA	SANTIAGO	\$/m3	6.500
	verde	CONSTITUCION	SANTIAGO	\$/m3	10.742
		TALCA	SANTIAGO	\$/m3	7.323
MADERA ELABORADA NATIVA	seco	VILLARRICA	SANTIAGO	\$/m3	11.250
MADERA ELABORADA PINO RADIATA		CONSTITUCION	SANTIAGO	\$/m3	6.765
		TALCA	SANTIAGO	\$/m3	5.044
TAB. MDP ENCHAPADO	15 mm e	CABRERO	SANTIAGO	\$/m2	299
	18 mm e	CABRERO	SANTIAGO	\$/m2	330
TAB. MDP MELAMINA	15 mm e	CABRERO	SANTIAGO	\$/m2	201
TAB. PARTICULAS MDP	12 mm e	CABRERO	SANTIAGO	\$/m2	171
	15 mm e	CABRERO	SANTIAGO	\$/m2	212
	18 mm e	CABRERO	SANTIAGO	\$/m2	249
	24 mm e	CABRERO	SANTIAGO	\$/m2	307
	32 mm e	CABRERO	SANTIAGO	\$/m2	399
	8 mm e	CABRERO	SANTIAGO	\$/m2	89
	9 mm e	CABRERO	SANTIAGO	\$/m2	131
TABLERO DE FIBRAS	3 mm e	YUNGAY	SANTIAGO	\$/m2	65
	4.8 mm e	YUNGAY	SANTIAGO	\$/m2	105
TABLERO DE FIBRAS MDF	12 mm e	CABRERO	SANTIAGO	\$/m2	137
	15 mm e	CABRERO	ANTOFAGASTA	\$/m2	616
		CABRERO	ARICA	\$/m2	777
		CABRERO	COPIAPO	\$/m2	374
		CABRERO	IQUIQUE	\$/m2	741
		CABRERO	LA SERENA	\$/m2	315
		CABRERO	PUERTO MONTT	\$/m2	233
		CABRERO	PUNTA ARENAS	\$/m2	944
		CABRERO	SANTIAGO	\$/m2	173
		CABRERO	TALCA	\$/m2	212
		CABRERO	TEMUCO	\$/m2	212
		CABRERO	V REGIÓN	\$/m2	237
		YUNGAY	ANTOFAGASTA	\$/m2	520
		YUNGAY	ARICA	\$/m2	698
		YUNGAY	CHILLAN	\$/m2	137
		YUNGAY	COPIAPO	\$/m2	379

TARIFAS DE FLETES
FLETES EN CAMION

Especificación	Origen	Destino	Unidad	Precio	
				Promedio	Máximo
	YUNGAY	IQUIQUE	\$/m2	623	
	YUNGAY	LA SERENA	\$/m2	276	
	YUNGAY	PUERTO MONTT	\$/m2	248	
	YUNGAY	SANTIAGO	\$/m2	192	
	YUNGAY	TALCA	\$/m2	159	
	YUNGAY	TEMUCO	\$/m2	172	
	YUNGAY	VALDIVIA	\$/m2	211	
	YUNGAY	VIÑA DEL MAR	\$/m2	228	
20.0 mm e	CABRERO	SANTIAGO	\$/m2	227	
TROZOS PARA PULPA PINO RADIATA	BOSQUE (50 KM)	ARAUCO	\$/t	3.558	

PRECIOS NOMINALES TROZAS Y MADERA DE PINO RADIATA MERCADO INTERNO

1981 - 2016

(\$/m3)

AÑO Trimestre	TROZAS		MADERA		
	Aserrables(1)	Pulpables(2)	Aserrada(1)	Dimensionada(3)	Cepillada(3)
1981	693	371	2.839	4.063	4.690
1982	640	496	2.030	3.812	4.360
1983	761	610	...	4.278	4.968
1984	1.138	778	2.999	5.076	5.970
1985	1.872	1.187	5.548	8.736	9.917
1986	2.145	1.683	6.277	10.492	11.653
1987	2.776	2.090	8.728	12.792	14.632
1988	4.703	2.475	11.998	17.941	20.413
1989	5.775	3.044	13.709	22.324	24.722
1990	7.138	4.020	16.651	28.715	32.153
1991	9.967	5.400	23.144	35.596	40.156
1992	12.095	6.990	33.111	47.748	53.657
1993	14.562	7.001	36.835	56.139	62.446
1994	15.756	7.091	38.093	59.064	65.684
1995	16.083	8.077	39.427	61.262	68.402
1996	17.717	8.110	42.232	66.257	72.890
1997	17.486	7.303	42.034	66.793	73.777
1998	17.918	7.981	41.573	66.283	74.467
1999	18.020	7.341	40.720	65.364	74.483
2000	19.933	7.277	40.801	66.055	73.482
2001	19.784	7.898	38.921	66.730	74.691
2002	19.429	8.035	39.540	67.252	76.159
2003	18.824	8.247	39.962	67.064	78.458
2004	18.378	8.658	41.086	68.946	80.576
2005	20.986	9.697	51.072	81.029	94.450
2006	21.688	9.569	53.229	87.763	101.182
2007	22.642	10.693	53.613	91.116	104.557
2008	24.250	11.457	54.600	94.643	110.164
2009	22.580	11.555	54.248	97.779	114.749
2010	22.333	11.434	57.965	100.405	123.199
2011	23.200	11.902	57.594	100.526	120.930
2012	24.110	13.087	57.897	101.498	121.224
2013	24.642	11.728	58.341	98.736	120.921
2014	26.586	13.024	60.347	95.800	123.993
2015	29.497	13.210	61.939	98.701	124.857
2016*	30.633	13.787	62.434	100.429	128.032

(*) Valores a Junio

FUENTE : INFOR.

(1) : Puesto en aserradero de la VIII Región

(2) : Precio promedio ponderado según consumo potencial de las plantas de pulpa de la VII y VIII Región

(3) : Puesta Barraca de la VIII Región

(..) : Indica sin información

METODOLOGÍA GENERAL

I PRECIOS DE PRODUCTOS FORESTALES

LOS PRECIOS DE LOS DISTINTOS PRODUCTOS SE OBTIENEN POR ENCUESTAS DIRECTAS A LAS EMPRESAS PRODUCTORAS, CORRESPONDIENTES EN LA MAYORÍA DE LOS CASOS A PRECIOS DE LISTA. EN EL CASO DE:

- SEMILLAS (E): LOS PRECIOS SON ENTREGADOS POR EL CENTRO TECNOLÓGICO DE LA PLANTA FORESTAL (INFOR)
 - PLANTAS FORESTALES (E): SE OBTIENEN POR CONSULTAS A LOS VIVEROS MÁS REPRESENTATIVOS DE CADA REGIÓN.
 - TROZAS ASERRABLES (P): CORRESPONDE AL PRECIO DE COMPRA DE LOS ASERRADEROS, EXPRESADO EN M3, EQUIVALENTE A 22 PULG MADERERAS PARA TROZAS DE 3,6 M DE LARGO Y A 24 PULG PINERAS PARA TROZAS DE 3,2 M DE LARGO.
 - TROZAS PARA PULPA (P): CORRESPONDE AL PRECIO DE COMPRA FIJADO POR LAS EMPRESAS PAPELERAS, PUESTO EN CANCHA DE LA PROVINCIA INDICADA Y EL PRECIO DE COMPRA DE OTRAS EMPRESAS (ASTILLADORA).
 - POSTES Y POLINES (P): ESTOS PRECIOS SON CONSULTADOS EN LAS PLANTAS IMPREGNADORAS MÁS REPRESENTATIVAS, CORRESPONDIENDO AL DE COMPRA EN EL CASO DE POSTES Y POLINES SIN IMPREGNAR Y AL PRECIO DE VENTA, EN PRODUCTOS IMPREGNADOS.
 - MADERA ASERRADA (P): CORRESPONDE AL PRECIO DE VENTA DE ASERRADEROS DE LA VIII REGIÓN Y AL PRECIO DE COMPRA POR PARTE DE LAS BARRACAS, PUESTO EN EL LUGAR DE ORIGEN O DESTINO. LOS ESTABLECIMIENTOS ENCUESTADOS EN ESTE CASO CORRESPONDEN A UNA MUESTRA DETERMINADA EN BASE AL CENSO DE BARRACAS Y ASERRADEROS DE 1998 Y 2006, RESPECTIVAMENTE.
 - MADERA DIMENSIONADA Y ELABORADA (P): CORRESPONDE AL PRECIO DE VENTA CONSULTADO EN BARRACA.
 - TABLEROS Y CHAPAS (P): CORRESPONDE A PRECIOS DE PRODUCTOS PUESTOS EN SANTIAGO, CONSULTADOS A LAS EMPRESAS PRODUCTORAS.
 - CAJAS, PALLETS Y BINS (E): CORRESPONDEN A PRECIOS DE REFERENCIA CONSULTADOS A EMPRESAS PRODUCTORAS Y EMPRESAS EXPORTADORAS DE FRUTA.
- NOTA: (P): PRECIOS PUBLICADOS PERMANENTEMENTE (E): PRECIOS PUBLICADOS ESTACIONALMENTE

II TARIFAS DE FLETES

CORRESPONDE A TARIFAS ENTREGADAS POR EMPRESAS PRODUCTORAS Y A TARIFAS DE EMPRESAS DE TRANSPORTE FORESTAL

OBSERVACIONES

1. Todos los precios presentados deben ser considerados como referenciales, por cuanto no consideran negociaciones por volumen y forma de pago, premios por cumplimiento de contrato y otros.
2. Los precios no incluyen el impuesto al valor agregado (IVA).
3. Los precios deben entenderse como válidos al momento de la encuesta (primera semana del mes de la publicación)
4. Los precios de madera aserrada, dimensionada y elaborada corresponden a calidad I-IV, en especies exóticas a calidad única y a un contenido de humedad 30% (seco al aire), excepto que se especifique lo contrario. Estos precios se presentan en m3, equivalente a 48,5 pulgadas en pino radiata y álamo y a 42,4 pulgadas en el caso de especies nativas.
5. Mayores antecedentes sobre la información presentada pueden ser solicitados al Centro de Información Forestal - Instituto Forestal.
6. Madera Pulpable: Metro ruma = (1 m x 1 m x 2,44 m) = 1,6 m3 sólidos
7. Astillas: Metro estéreo = (1 m x 1 m x 1 m) no compactado

ABREVIATURAS

l	: Largo	d	: Diámetro	S	: Speedling
e	: Espesor	M	: Maceta	1:0; 1:1; etc.	: Raíz desnuda
CH	: Contenido de humedad	T	: Tubete		



INFOR
INSTITUTO FORESTAL

Creando valor forestal para Chile

SEDE DIAGUITAS Juan Georgini Runi 1507, Barrio Universitario, La Serena. Fono (56-6) 5893211.

SEDE METROPOLITANA Sucre 2397, Ñuñoa. Casilla 3085, Santiago. Fono (56-2) 23667120

SEDE BIOBÍO Camino Coronel Km . 7,5 Concepción. Casilla 109 C, Concepción. Fono (56-41) 2853260

SEDE VALDIVIA Fundo Teja Norte s/n, Valdivia. Casilla 385, Valdivia. Fono (56-63) 335200

SEDE PATAGONIA Camino Coyhaique Alto Km. 4, Coyhaique. Fono (56-9) 8831860

www.infor.cl

oirs@infor.cl